



УПРАВЛЕНИЕ ФЕДЕРАЛЬНОЙ СЛУЖБЫ  
ГОСУДАРСТВЕННОЙ СТАТИСТИКИ  
ПО РЕСПУБЛИКЕ КРЫМ И Г. СЕВАСТОПОЛЮ

# Динамика объема строительных работ и ввода в действие жилых домов



за январь-февраль 2023 года



УПРАВЛЕНИЕ ФЕДЕРАЛЬНОЙ СЛУЖБЫ  
ГОСУДАРСТВЕННОЙ СТАТИСТИКИ  
ПО РЕСПУБЛИКЕ КРЫМ  
И Г. СЕВАСТОПОЛЮ

# Динамика объема строительных работ и ввода в действие жилых домов

г. Севастополь

за январь-февраль 2023 года

01

ДИНАМИКА ОБЪЁМА РАБОТ, ВЫПОЛНЕННЫХ  
ПО ВИДУ ДЕЯТЕЛЬНОСТИ «СТРОИТЕЛЬСТВО»  
В Г. СЕВАСТОПОЛЕ

02

ДИНАМИКА ВВОДА В ДЕЙСТВИЕ ЖИЛЫХ ДОМОВ  
В ГОРОДЕ СЕВАСТОПОЛЕ

03

ОБЪЕМ РАБОТ ПО ДОГОВОРАМ СТРОИТЕЛЬНОГО  
ПОДРЯДА В Г. СЕВАСТОПОЛЕ

04

РАСПРЕДЕЛЕНИЕ ОБЩЕЙ ПЛОЩАДИ ЖИЛЫХ  
ДОМОВ ПО ЭТАЖНОСТИ В ГОРОДЕ  
СЕВАСТОПОЛЕ

05

ЭТАЖНОСТЬ ЖИЛЫХ ДОМОВ, ПОСТОЕННЫХ  
НАСЕЛЕНИЕМ В ГОРОДЕ СЕВАСТОПОЛЕ





УПРАВЛЕНИЕ ФЕДЕРАЛЬНОЙ СЛУЖБЫ  
ГОСУДАРСТВЕННОЙ СТАТИСТИКИ  
ПО РЕСПУБЛИКЕ КРЫМ  
И Г. СЕВАСТОПОЛЮ

# Динамика объема строительных работ и ввода в действие жилых домов

г. Севастополь

за январь-февраль 2023 года

06

ИНДИВИДУАЛЬНОЕ ЖИЛИЩНОЕ  
СТРОИТЕЛЬСТВО В Г. СЕВАСТОПОЛЕ

07

СТРОИТЕЛЬСТВО ЖИЛЫХ ДОМОВ ПО ТИПАМ  
ЗДАНИЙ В Г. СЕВАСТОПОЛЕ

08

РАСПРЕДЕЛЕНИЕ ЖИЛЫХ ДОМОВ,  
ПОСТРОЕННЫХ НАСЕЛЕНИЕМ, ПО МАТЕРИАЛАМ  
СТЕН В Г. СЕВАСТОПОЛЕ

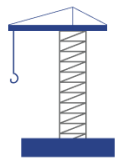
09

ИНДЕКС ПРЕДПРИНИМАТЕЛЬСКОЙ  
УВЕРЕННОСТИ В СТРОИТЕЛЬСТВЕ  
В Г. СЕВАСТОПОЛЕ

10

ВВОД ЗДАНИЙ ЖИЛОГО И НЕЖИЛОГО  
НАЗНАЧЕНИЯ В Г. СЕВАСТОПОЛЕ

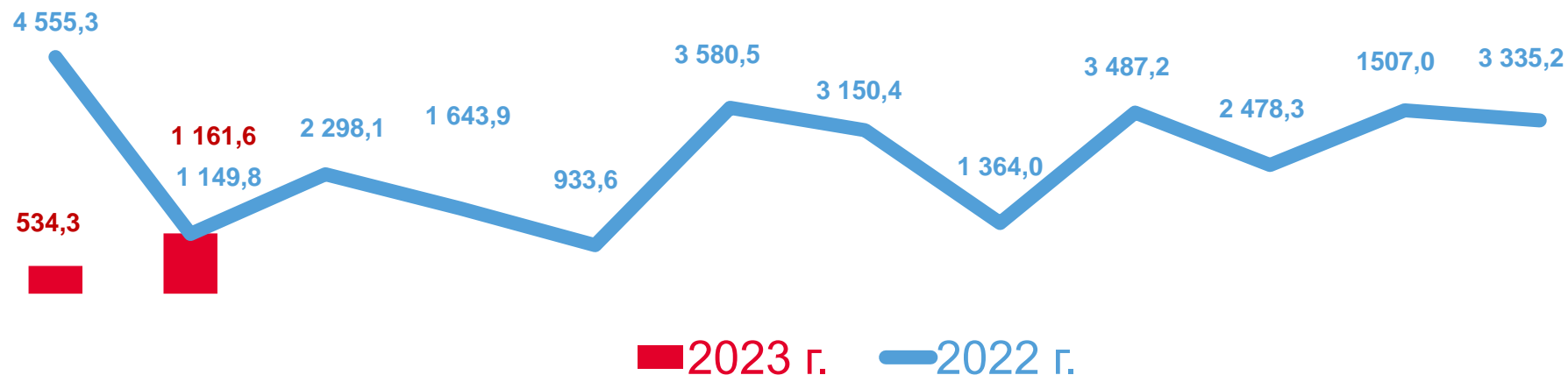




# ДИНАМИКА ОБЪЁМА РАБОТ, ВЫПОЛНЕННЫХ ПО ВИДУ ДЕЯТЕЛЬНОСТИ «СТРОИТЕЛЬСТВО» В Г. СЕВАСТОПОЛЕ

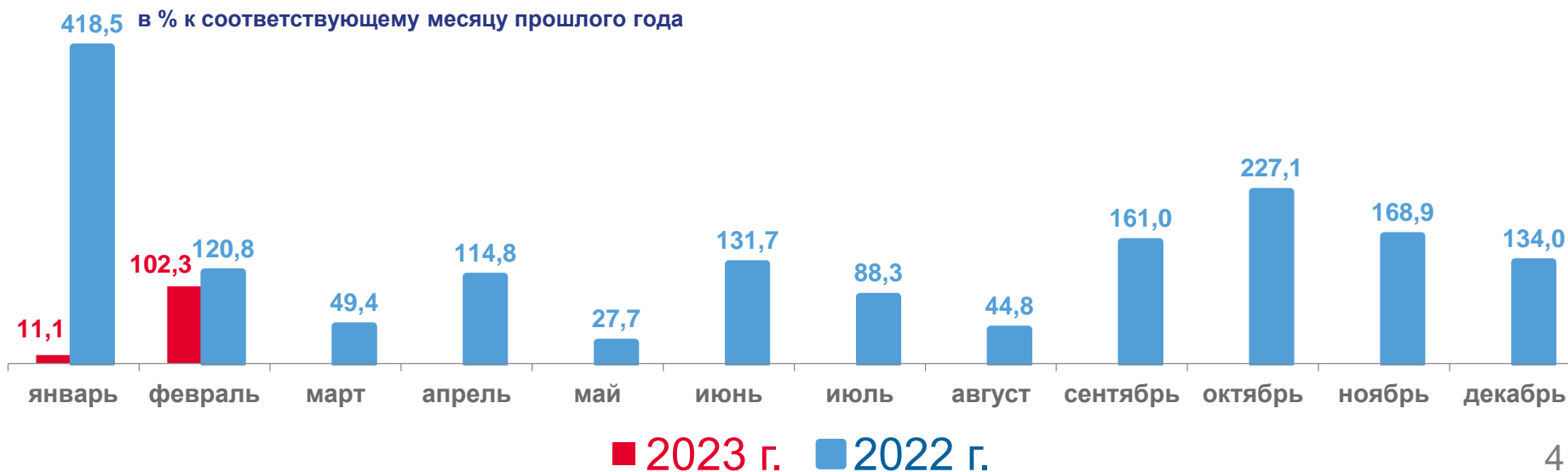
январь-февраль 2023 г.

**1695,9** млн рублей  
объем работ



▼ **29,3%**

Индекс физического объема, в % к соответствующему периоду прошлого года





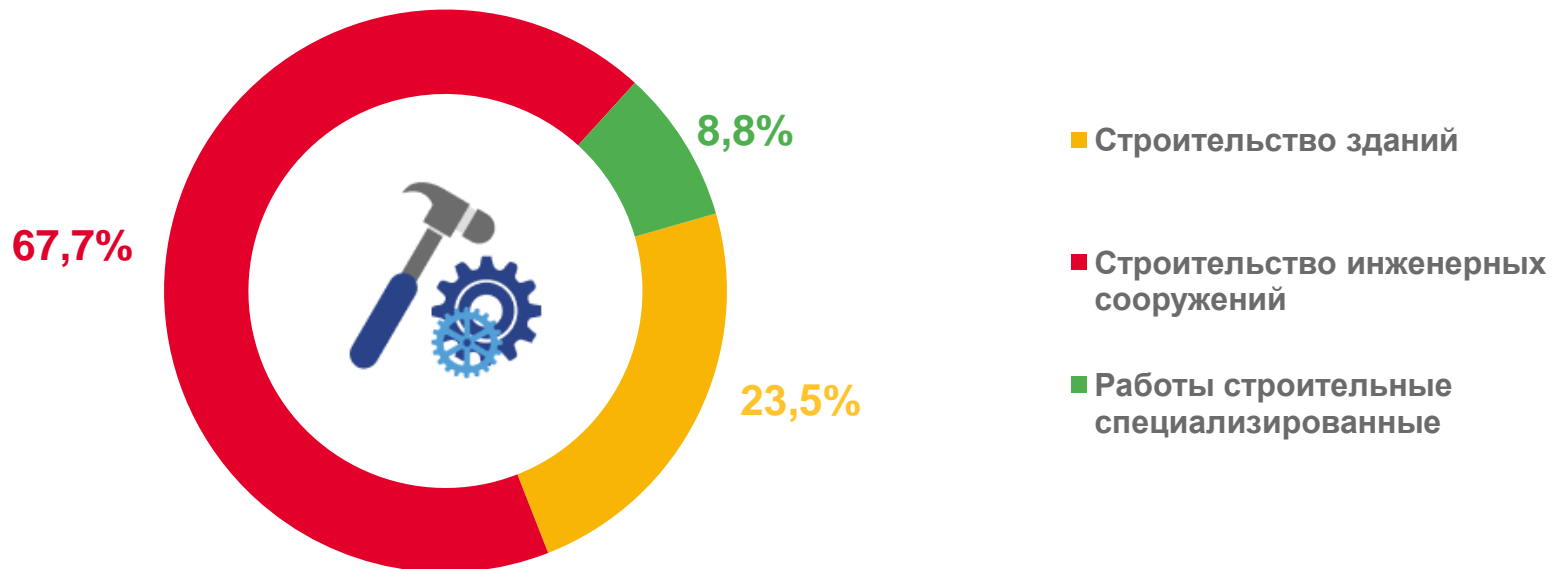
# ОБЪЕМ РАБОТ ПО ДОГОВОРАМ СТРОИТЕЛЬНОГО ПОДРЯДА В Г. СЕВАСТОПОЛЕ

январь-февраль 2023 г.

**844,6** млн рублей

**▼ 34,9%**

в % к январю 2022 года





# ДИНАМИКА ВВОДА В ДЕЙСТВИЕ ЖИЛЫХ ДОМОВ В Г. СЕВАСТОПОЛЕ

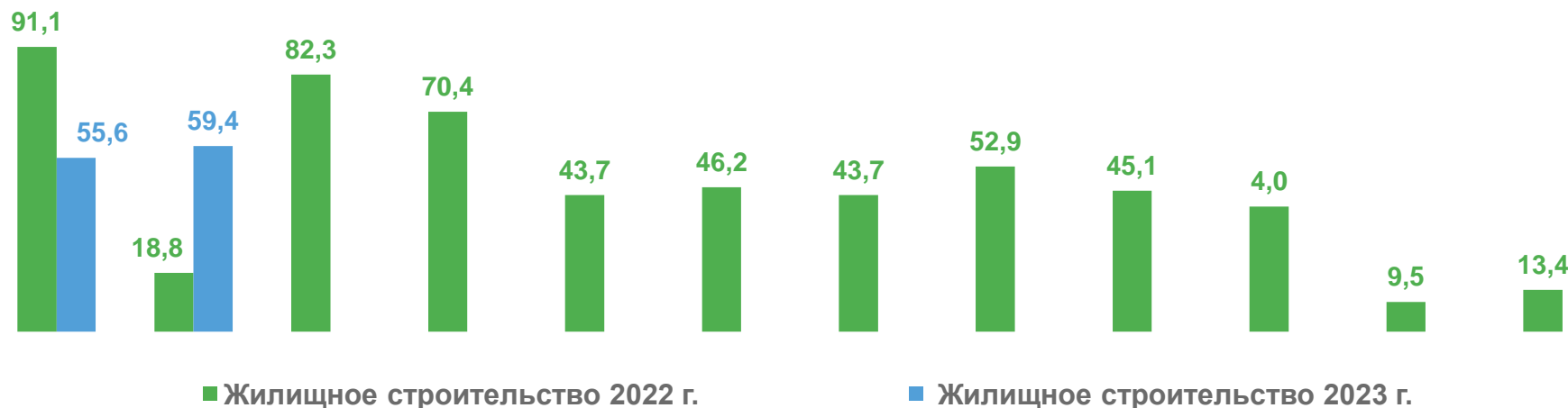
январь-февраль 2023

(тысяч метров квадратных общей площади)

**115,1**

Всего

▲ **104,7%**



в том числе

**109,3**

Построено населением

▲ **100,7%**

в % к соответствующему периоду  
прошлого года





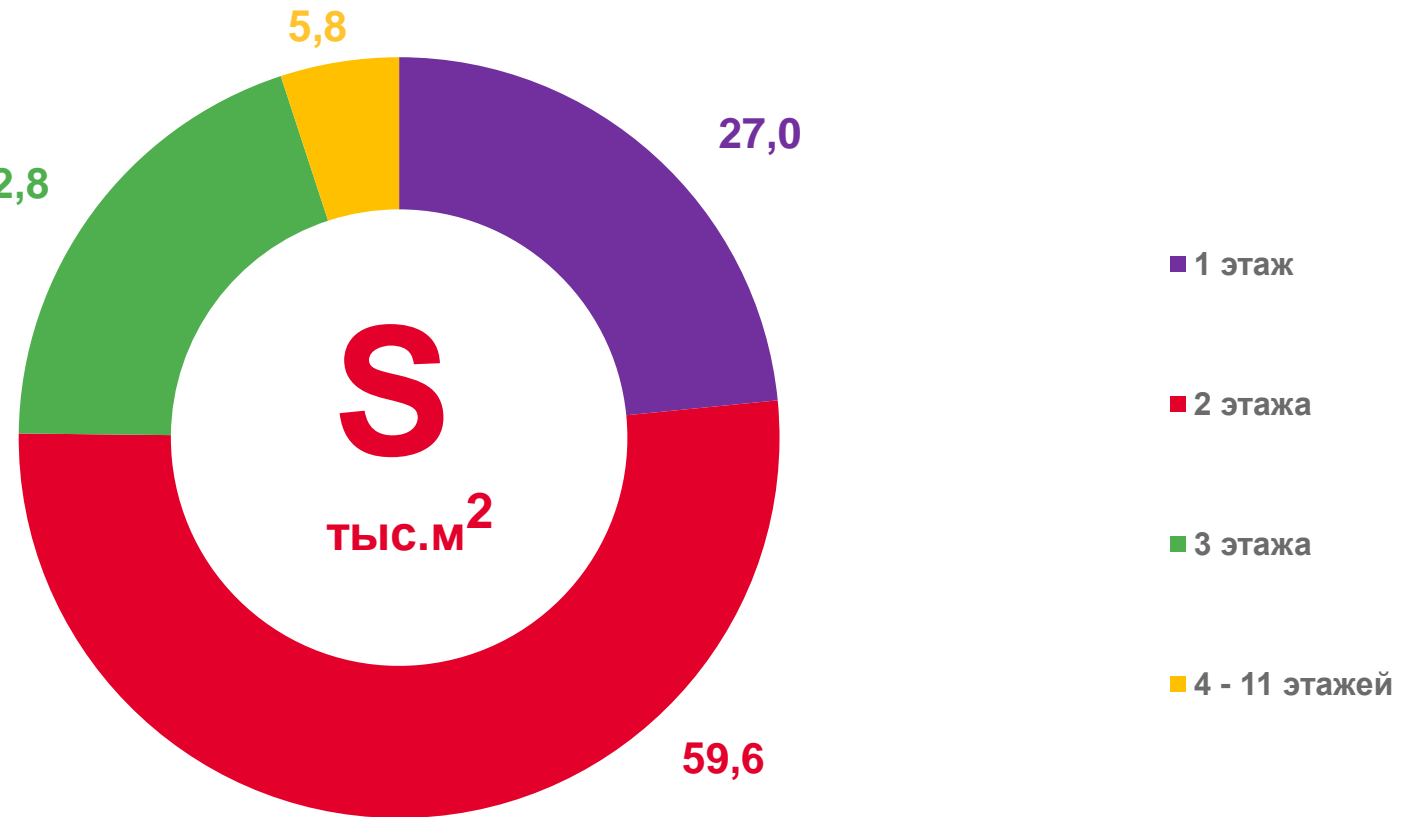
# РАСПРЕДЕЛЕНИЕ ОБЩЕЙ ПЛОЩАДИ ЖИЛЫХ ДОМОВ ПО ЭТАЖНОСТИ В Г. СЕВАСТОПОЛЕ

январь-февраль 2023 г.



Всего построено жилых домов

**797** домов



Количество жилых домов

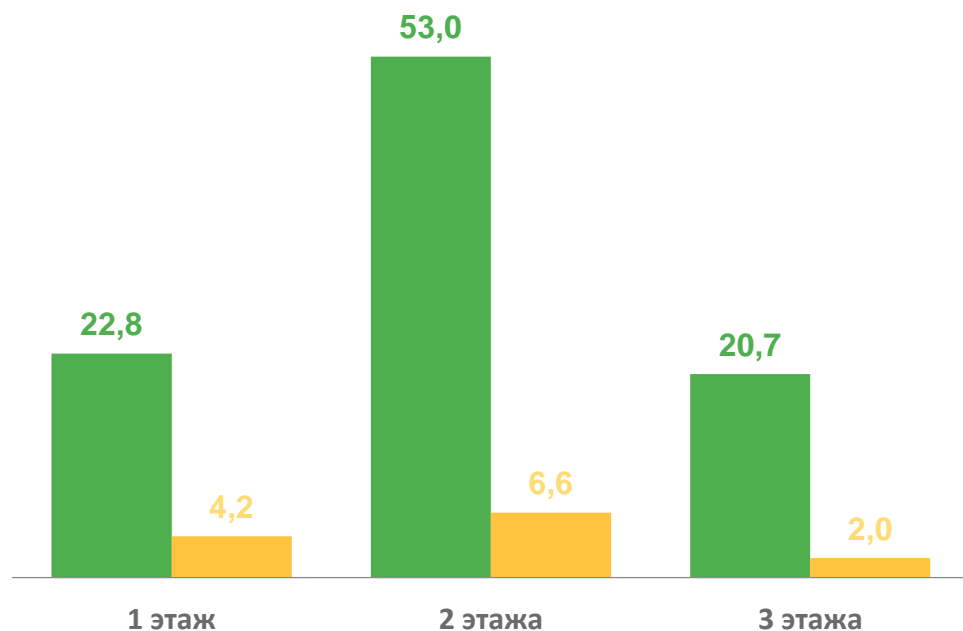




# ЭТАЖНОСТЬ ЖИЛЫХ ДОМОВ, ПОСТРОЕННЫХ НАСЕЛЕНИЕМ В Г. СЕВАСТОПОЛЕ

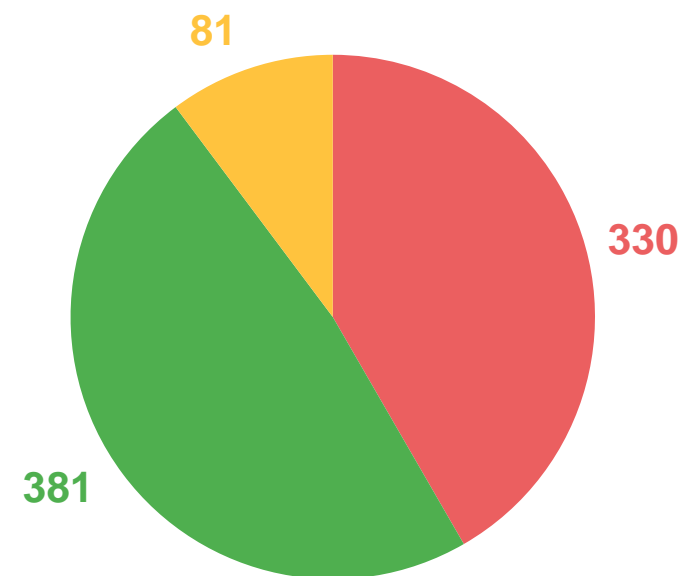
январь – февраль 2023 г.

тысяч метров квадратных



■ в городах и поселках городского типа ■ в сельской местности

единиц



■ 1 этаж ■ 2 этажа ■ 3 этажа





# ИНДИВИДУАЛЬНОЕ ЖИЛИЩНОЕ СТРОИТЕЛЬСТВО В Г. СЕВАСТОПОЛЕ

январь-февраль 2023 г.

(единиц)

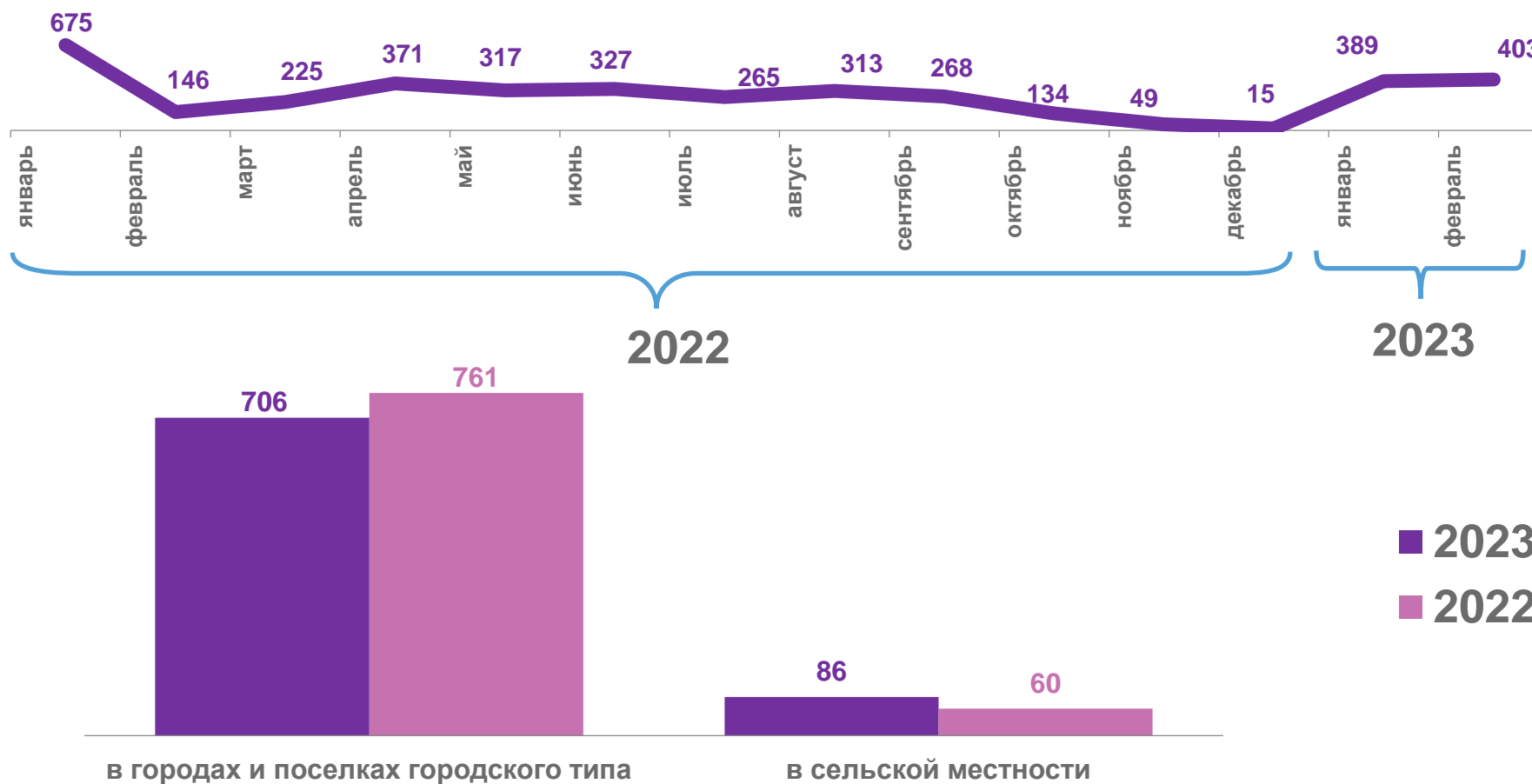
**792** дома

Всего построено населением

январь-февраль 2022 г.

**821** дом

Всего построено населением

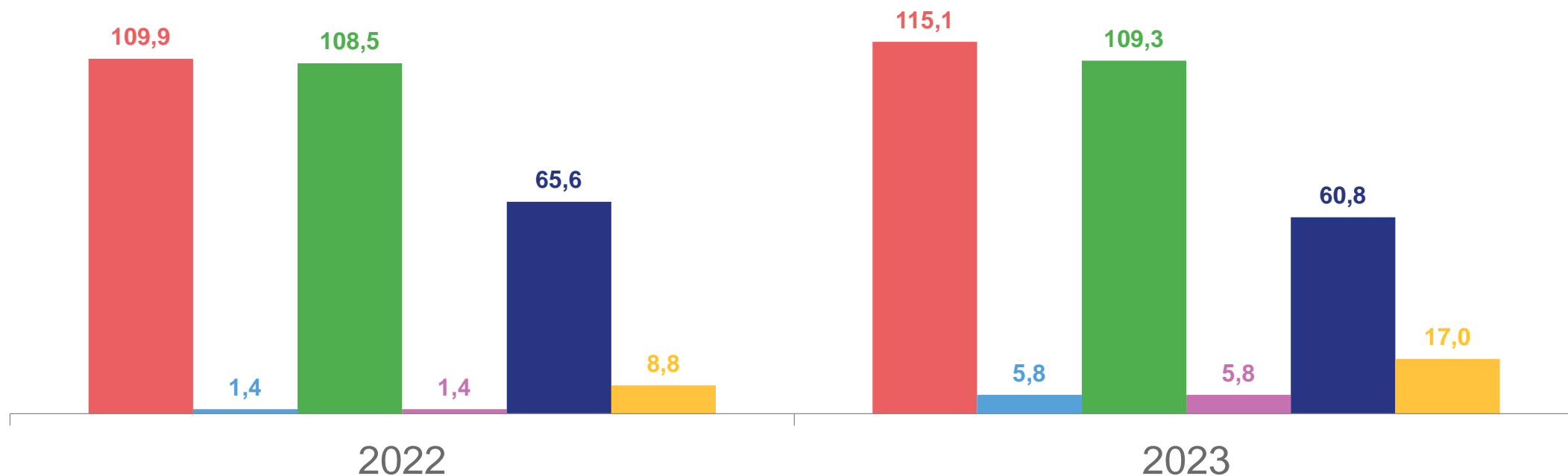




# СТРОИТЕЛЬСТВО ЖИЛЫХ ДОМОВ ПО ТИПАМ ЗДАНИЙ В Г. СЕВАСТОПОЛЕ

январь - февраль 2023 г.

(тысяч метров квадратных общей площади)



- Жилые здания, жилые помещения в нежилых зданиях и жилые дома, построенные населением
- Жилые здания
- Жилые дома, построенные населением
- Жилые здания многоквартирные
- Жилые дома на земельных участках, предназначенных для ведения садоводства, построенные населением
- Жилые здания, в сельской местности (всего)

# РАСПРЕДЕЛЕНИЕ ЖИЛЫХ ДОМОВ, ПОСТРОЕННЫХ НАСЕЛЕНИЕМ, ПО МАТЕРИАЛАМ СТЕН В Г. СЕВАСТОПОЛЕ

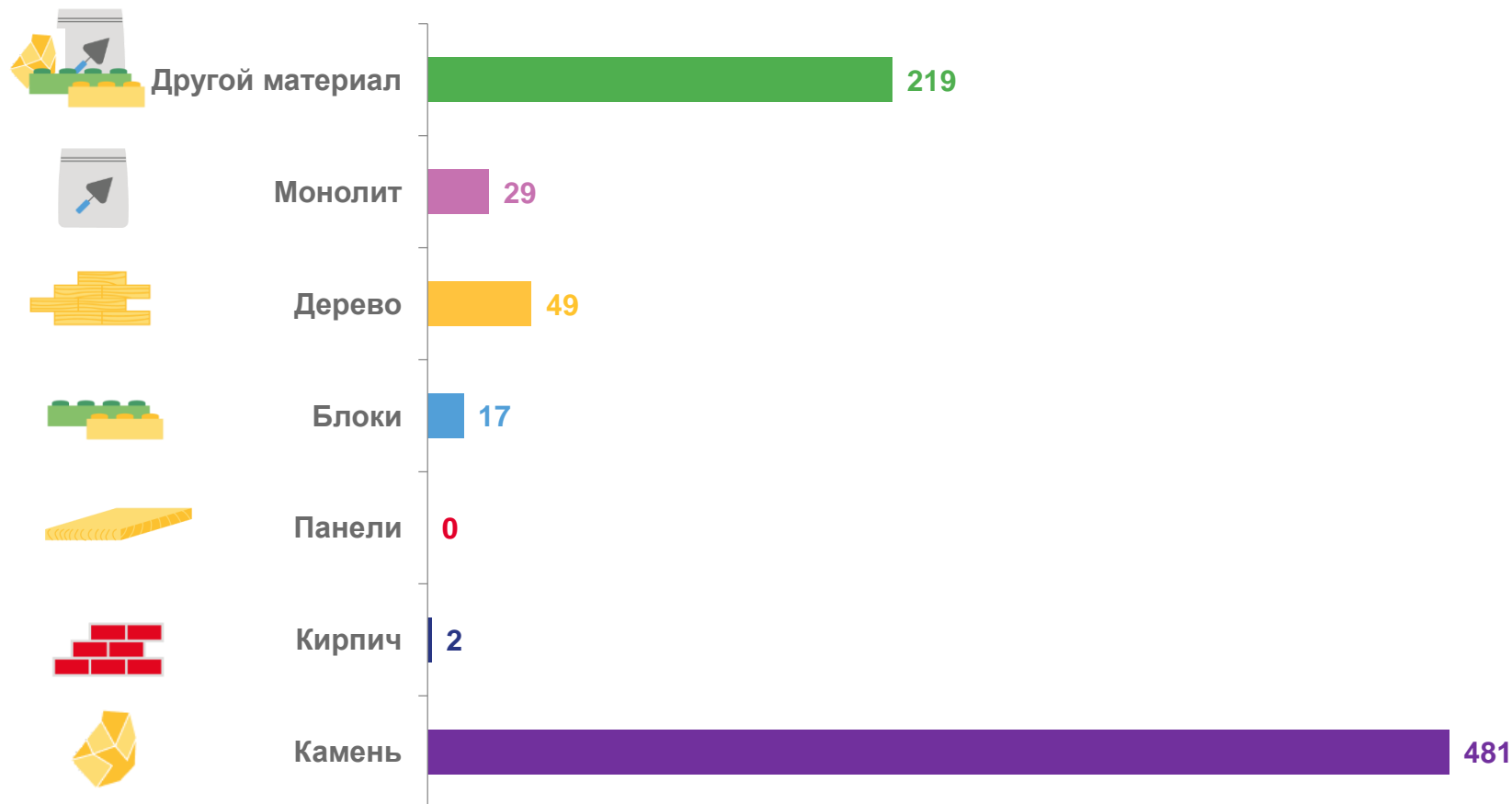
январь-февраль 2023 г.

(единиц)



Всего построено населением жилых домов

**797** домов

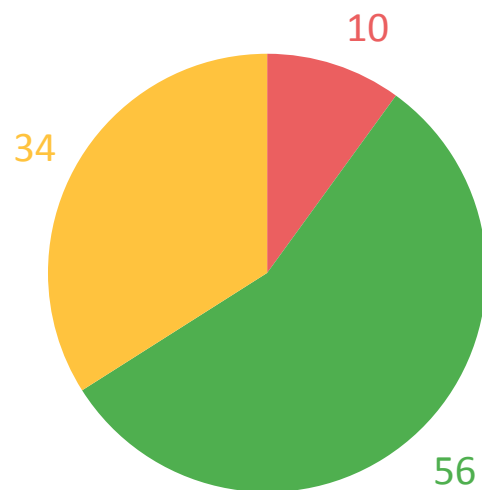


# ИНДЕКС ПРЕДПРИНИМАТЕЛЬСКОЙ УВЕРЕННОСТИ В СТРОИТЕЛЬСТВЕ, В Г. СЕВАСТОПОЛЕ

4 квартал 2022 г.

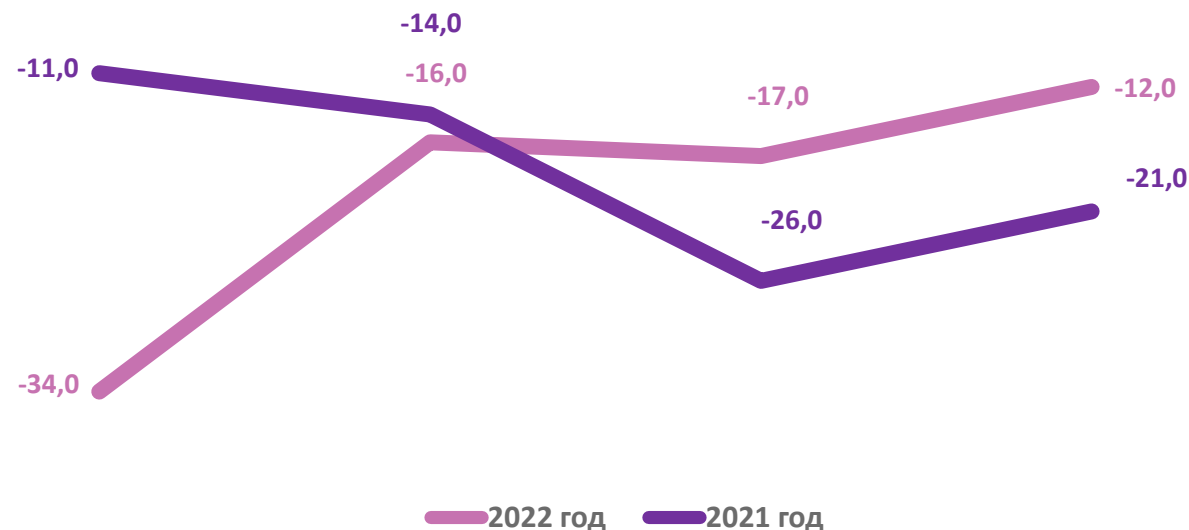
(%)

## Общая оценка экономической ситуации



■ выше нормального ■ нормальная ■ ниже нормального

## Индекс предпринимательской уверенности в строительстве



— 2022 год — 2021 год



# ВВОД ЗДАНИЙ ЖИЛОГО И НЕЖИЛОГО НАЗНАЧЕНИЯ В Г. СЕВАСТОПОЛЕ

январь-февраль 2023 г.

(%)

Всего

**129,7**

тысяч метров квадратных



87,0%

90,9%

■ жилые

■ промышленные

■ коммерческие

4,0%